



Ante cualquier consulta técnica o de funcionamiento llámá al

0-800-220-1126

o conectarse por Whatsapp al

11-3411-0775

REVISE EL MATERIAL DEL EMBALAJE ANTES DE ALMACENARLO

Conserve la caja y su contenido para su posible uso posterior o devolución. Las especificaciones pueden ser modificadas sin previo aviso. El producto puede diferir de la imagen.

Importa y distribuye Gularo S.A. Lima 575, 7mo, CABA Argentina C.U.I.T. 30-51714969-8 Hecho en China



CARGAR 4 HORAS ANTES DEL PRIMER USO
Una vez agotada la batería, deje cargar el producto media hora antes de volver a usarlo.

La imagen y especificaciones pueden diferir del producto final. Marca: Stromberg Modelo: Jolt Entrada: 5V-2 A USB



WWW.STROMBERG.COM.AR

JOIN US @STROMBERG.TECH

STROMBERG PLAYLIST



ABRIR | **BUSCAR** | **ESCANEAR**



QUIENES SOMOS

Stromberg Carlson fue creado por Alfred Stromberg y Androv Carlson en 1894, ubicados en Chicago, USA, rápidamente establecieron una reputación de crear productos duraderos con tecnología de punta en esa época.

120 años después, con una imagen nueva y modernizada, seguimos con su mismo legado, desarrollando equipos confiables, innovadores y llamativos.

¿Quién sabe qué nos depara los próximos 120 años?



CERTIFICADO DE GARANTIA

Electrónica & Service S.R.L. garantiza el normal funcionamiento de este producto contra cualquier defecto de fabricación y /o materiales por el termino de 6 (SEIS) MESES a partir de la fecha de compra que certifique la firma vendedora. Electrónica & Service S.R.L. Se reserva el derecho de derecho de anular esta garantía cuando a juicio de nuestro servicio técnico se den los siguientes supuestos:

- 1) Desperfectos causados por el mal uso, caídas o golpes, etc.
- 2) Destrucción parcial o total por descargas eléctricas atmosféricas.
- 3) Mal funcionamiento debido a interferencias eléctricas en la red de 220v.
- 4) Incorrecto funcionamiento a causa de bajo nivel de tensión .
- 5) No cubre roturas o daños en plásticos, cables, externas y fichas ,parlantes y cabezales de lectura.
- 6) Falta de descarga a tierra.
- 7) Reparaciones efectuadas por personal no autorizado por Electrónica & Service S.R.L
- 8) Fallas debidas a errores de instalación.
- 9) Anormal otorgamiento de garantía.
- 10) Daños atribuidos a configuración de software, virus, instalaciones de sistemas operativos, instalaciones de aplicaciones no compatibles y/o que generen bloqueo del producto.
- 11) Utilizar el producto en condiciones climáticas extremas, humedad extrema ,líquido en el interior o cualquier otro agente que extremo que puede dañar o inutilizar total o parcialmente el equipo.
- 12) Por la no utilización de cargadores o accesorios NO originales los cuales pueden destruir o inutilizar el producto e incluso dañar a terceros. Por explosiones o incendios del producto por conectar cargadores no originales. Quedan excluidos del certificado: accesorios, carcacas, gabinetes, cables de conexión e interconexión. Para validez a esta garantía tendrá que ser debidamente completada con los datos requeridos, exhibiéndola conjuntamente con la factura o ticket de compra. Por tratarse de una unidad con componentes importados se aclara que de disponer con el repuesto, el tiempo máximo de reparación será de 60 días ,de no contarse con el mismo , el tiempo máximo de reparación estará condicionado a las normas vigentes de importación de partes. Durante la vigencia de garantía los gastos de traslado se registrarán por la ley No24240 y resolución ex SCI No495/88. Para atención de la unidad fuera de la garantía se deberá remitir la misma a nuestro laboratorio, corriendo por cuenta del usuario los gastos del flete, seguro y / o embalajes, si los hubieres. Al efecto de un correcto funcionamiento y validez de esta garantía, este artículo deberá utilizarse respetando las indicaciones del manual de uso correspondiente.

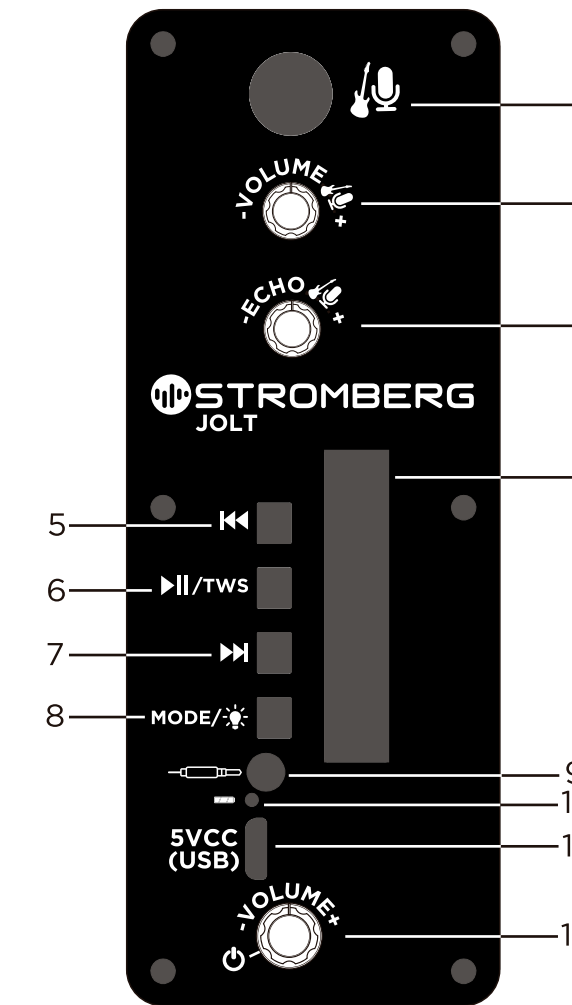
PARA SER PRESENTADO AL SERVICIO TECNICO AUTORIZADO UNICAMENTE EN CASO DE QUE EL PRODUCTO REQUIERA REPARACION DENTRO DEL PLAZO DE LA GARANTIA

MODELO	SERIE N°
DATOS DE LA CASA VENDEDORA: DOMICILIO:	
LOCALIDAD:FECHA DE COMPRA: N° DE FACTURA:	
DATOS DEL CLIENTE:DOMICILIO: TELEFONO:	
FECHA DE ENTREGA A USUARIO:/...../..... CONFORME USUARIO: ACLARACION:	



JOLT
ACTIVE TROLLEY SPEAKER



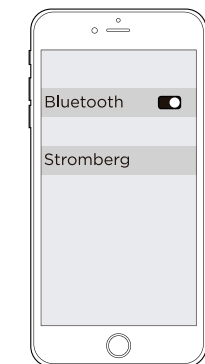
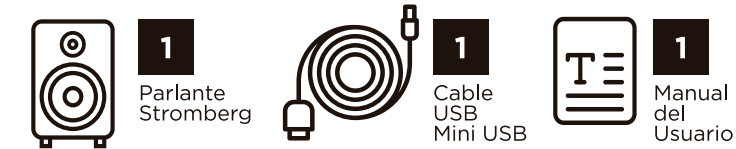


STROMBERG

CONSOLA DE MANDOS

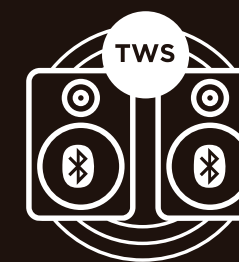
1. Entrada micrófono
2. Volumen micrófono
3. Volumen echo
4. Monitor LED
5. Canción anterior
6. Reproducir/Pausa
7. Próxima canción
8. Modo de reproducción/ Encendido/ Apagado de luces LED
9. Entrada auxiliar 3.5mm
10. Indicador de batería
11. Entrada micro USB
12. Encendido/ Volumen

CONTENIDO DE LA CAJA



CONEXION BLUETOOTH

1. Presione el botón de entrada hasta que le aparezca "BT" en el display del parlante. La luz de enlace parpadeará rápidamente.
2. Encienda la función BT de su celular, y asegúrese de estar disponible para ser encontrado.
3. Seleccione enlazar con el equipo "Stromberg". Si es necesario, deberá ingresar la clave "0000" o "1234".
4. Una vez enlazado correctamente, el display mostrará "BT" y la luz dejará de parpadear.
5. Ahora puede reproducir música desde su dispositivo móvil y controlarlo desde el parlante.
6. Si su dispositivo no detecta el parlante, pruebe reiniciando ambos.
7. No lo use a más de 10 metros de distancia para obtener los mejores resultados.



TRUE WIRELESS STEREO

Conectá otro modelo igual y disfrutá del sonido estéreo del TWS.

INTER-MODEL TRUE WIRELESS STEREO

1. Encender un equipo (este será el principal).
2. Encender el segundo equipo.
3. Sostener la tecla TWS.
4. Los equipos se enlazarán automáticamente.
5. Reproducir música.
6. Disfrutar del sonido estéreo TWS.



BATERIA

Para cuidar adecuadamente de la vida útil de la batería del equipo:

1. Cargar el equipo durante 4 horas previo al primer uso.
2. Dejar cargar el equipo durante 30 minutos antes de usarlo enchufado una vez agotada la batería.
4. No exponerlo a temperaturas ni humedad extrema.
5. Utilizar cualquier adaptador correspondiente en voltaje y amperaje.

IMPORTANTE

CARGAR **4 HORAS** ANTES DEL PRIMER USO

NO USAR **ENCHUFADO** DE FORMA CONTINUA

PROTEGE TU STROMBERG

- NO USAR CONTÍNUAMENTE CONECTADO A 220V
- NO MOJAR NI SUMERGIR EN LÍQUIDOS
- NO EXPONER A TEMPERATURAS EXTREMA
- NO EXPONER A HUMEDAD EXTREMAS
- NO EXPONER PROLONGADAMENTE AL SOL
- NO DEJAR CAER NI GOLPEAR AL EQUIPO
- NO REPRODUCIR MÚSICA CON EL VOLUMEN AL MÁXIMO DURANTE PERIODOS PROLONGADOS
- NO EXPONER A IMANES POTENTES
- CARGARLO CON EL VOLTAJE ADECUADO
- MANTENER ALEJADO DEL POLVO
- MANTENER ALEJADO DE LA ELECTRICIDAD ESTÁTICA
- ALMACENAR DE FORMA VERTICAL

